

四川省 医师资格考试考区办公室 文件

川医考发〔2022〕3号

四川省医师资格考试考区办公室 关于开展2022年医师资格考试报名资格 审核工作的通知

各位考生：

根据《国家卫生健康委员会医师资格考试委员会公告》（2021年第3号）和《四川省医师资格考试领导小组公告》（2022年第1号），我省2022年医师资格考试报名资格审核工作通过网上审核和现场确认相结合模式进行，现将2022年四川考区医师资格考试报名有关事项通知如下：

一、地方考生

请于1月12日--1月25日24时，登录国家医学考试中心官网（<http://www.nmec.org.cn>）考生服务系统，按照考生服务系

统操作指南（见附件）步骤，按要求上传相关报名资料，资料上传提交后无法修改，逾期未上传资料的考生视为放弃报名。考生需在系统内对上传资料的真实性进行承诺。

网上审核过程中，审核人员将对考生报考信息的正确性及上传资料的真实性进行审查，同时根据《执业医师法》《医师资格考试报名资格规定（2014版）》等规定开展资格审核。请考生及时查看个人审核状态，或关注系统内消息通知。如果报名信息有问题，请考生及时联系考点考务工作人员进行现场信息修改；如果上传资料有问题，请考生按要求重新上传资料；如果报名信息及上传资料均无问题，考点线上及现场审核通过后，将进行考区复审。

各考点联系电话见四川省卫生健康委网站《四川省医师资格考试领导小组公告》（2022年第1号）。

对审核中发现“利用伪造证件、证明及其他虚假材料报名的”，按照《医师资格考试违纪违规处理规定（2014版）》，做出“当年考试成绩无效，在2年内不得报考医师资格”的处理；对于“代替他人或者让他人代替自己参加考试的”，按照《中华人民共和国刑法修正案（九）》第二十五条，做出“处拘役或管制，并处或者单处罚金”的处理，并按照《医师资格考试违纪违规处理规定（2014版）》，做出“当年考试成绩无效，终身不得报考医师资格”的处理。

二、现役军人和部队文职人员考生

现役军人和部队文职人员在网上报名时只能使用有效身份证报考，在本人身份栏中选择相关“军人”身份后，还必须在系统内填写军官证、警官证、文职干部证、士兵（官）证、军队学员证号。现役军人和部队文职人员考生不用上传资料，请于2月14日--2月27日，携带纸质报考材料前往考点进行现场审核，具体要求关注相关考点通知。

三、报名及资料上传有关要求

（一）根据《执业医师法》第九条第二款，须按取得执业助理医师执业证书时间计算连续工作时间。专科学历毕业的须于2020年8月31日前注册，中专学历毕业的于2017年8月31日前注册，方可报考2022年医师资格考试。提供的连续工作证明须按执业变更记录逐个单位开据。跨省变更的原证已收回或丢失的，须由原注册批准单位出具证明或打印注册记录后加盖公章。

（二）参加短线医学加试的考生，报考执业医师的试用期岗位必须为院前急救、儿科；执业助理医师报考执业医师，注册证执业范围必须为院前急救、儿科。考生须上传《医师资格考试短线医学加试考试考生报名资格申请审核表》。

（三）报考乡村全科执业助理医师的考生，须同时满足 1、已在乡镇卫生院或村卫生室工作满一年且考核合格；2、符合《医师资格考试报名资格规定（2014版）》中报考临床、中医、中西医类别医师资格的学历要求。取得资格证书的，执业地点限定为乡镇卫生院或村卫生室（任何社区卫生服务中心不允许报考）。

依据《关于开展 2016 年乡村全科执业助理医师资格考试试点工作的通知》要求，“取得乡村全科执业助理医师资格的人员，在学历和专业符合国家医师资格考试报名资格相关规定的条件下，可以报考临床或中医类别执业医师”。

（四）除三级甲等医院、各级疾控中心，其他医疗机构均须提供《医疗机构执业许可证》副本，注意是“副本”（正本无效）。医疗机构如有变更信息，请将变更项同时上传。非现役军人在部队医院试用或执业的，须提供军队医疗机构对外服务许可证。中医备案诊所提供《中医诊所备案证》。

（五）《试用期考核合格证明》和《执业助理医师报考执业医师执业期考核证明》在国家医学考试网（报名系统内）下载打印，如涉及多个单位，须多个单位同时开据证明，每个单位一份（加盖单位公章并法人签字或盖名章，缺一不可）；助理医师报考执业医师上传《执业助理医师报考执业医师执业期考核证明》即可。

2022 年毕业的考生提供“应届医学专业毕业证医师资格考试报考承诺书”在国家医学考试网（报名系统内）下载打印填写。

（六）毕业证丢失的无法上传的，可以提供由原学校补办教育部统一制式的“毕业证明书”，其他证明无效。

（七）上传材料要求：

有效身份证明：请上传与报名相一致的有效身份证件正反面照片及本人手持身份证内容一面照片，人像与证件内容应清晰可

辨。

《医疗机构执业许可证》副本：请上传与报名相一致的试用机构执业许可证副本，包含信息页、诊疗科目页，有变更信息的提交变更信息页。许可证上的信息与报名信息不完全一致的，将被直接判定为审核不合格。

1. 本科及以上学历报考执业医师者提交材料

有效身份证明；毕业证书；《试用期考核合格证明》；《医疗机构执业许可证》副本或备案证；本科毕业生报名，如果本科学历为专升本的且为 2015 年 9 月 1 日以后升入本科的，则需提交专科毕业证书审核。

2. 大专学历已取得执业助理医师报考执业医师者提交材料

有效身份证明；毕业证书；《医疗机构执业许可证》副本或备案证；《执业助理医师资格证书》、《执业助理医师执业证书》；《执业助理医师报考执业医师执业期考核证明》。

3. 中专学历已取得执业助理医师报考执业医师者提交材料

有效身份证明；毕业证书；《医疗机构执业许可证》副本；《执业助理医师资格证书》、《执业助理医师执业证书》；《执业助理医师报考执业医师执业期考核证明》。

4. 大专、中专学历报考执业助理医师者提交材料

有效身份证明；毕业证书；《试用期考核合格证明》；《医疗机构执业许可证》副本或备案证。

5. 报考确有专长执业助理医师者提交材料

有效身份证明；师承和确有专长人员证书；《试用期考核合格证明》；《医疗机构执业许可证》副本或备案证。

6. 报考乡村全科执业助理医师者提交材料

有效身份证明；毕业证书；《试用期考核合格证明》（乡村两级医疗机构开具）；《医疗机构执业许可证》副本。

7. 研究生报考执业医师者提交材料

（1）毕业当年报考的

有效身份证明；学生证；研究生院开具的临床实践训练经历满一年证明及个人承诺书 1 份

（2）长学制在学期间报考的

有效身份证明；本科毕业证书；研究生院开具的临床实践训练经历满一年证明及个人承诺书 1 份；学生证。

（3）已毕业报考的

有效身份证明；毕业证书、学位证；《试用期考核证明》；《医疗机构执业许可证》副本或备案证。

附件：考生服务系统操作指南

四川省医师资格考试考区办公室

2022年1月10日



附件

考生服务系统操作指南

一、考生进入国家医学考试考生服务系统

(一) 进入系统

考生按常规报名流程进入国家医学考试考生系统，查看自己的报名信息，在报名信息处，点击“上传相关材料”按钮，按页面提示进入报名材料上传界面。

2020110 临床执业医师

姓名: [redacted]

准考证号: [redacted]

考区: 山东省 **上传相关材料** 考区: 济南

阶段: 报名

报名时间: 2020-03-10

打印

下载表格 打印 重新报考

注：该页面是否有“上传相关材料”按钮出现，由考区进行配置。

(二) 激活用户

首次登陆考生使用考试报名系统的账号进行授权，授权完成后即可进入报名材料上传界面。

授权访问

即将使用医学考试中心考生服务系统账号登陆 (▲) 考生服务系统。

用户名*
| 此处填写网报时的账号 |

密码*
| 此处填写网报账号的配套密码 |

验证码*
| 1JAS |

授权登录

二、考生上传报名材料

考生根据页面提示要求，认真阅读说明，并按每一材料的具体要求和示例准备个人的相关材料，集中上传真实且清晰的图像。

报名材料附件

提示：考生所上传材料照片需保证信息真实、准确、完整、有效。如有造假材料，将按照《医师资格考试违纪违规规定》相关条款进行处理。

注：带*号为必填上传的项目。材料上传完成后，如遇到问题需咨询，请通过联系方式（如送到报名电话等）咨询。

提交审核

身份证明

身份证明：(示例)

请上传与报名信息一致的有效期内证件正反面照片（外国护照需上传护照页与封页），本人手持身份证内页一面照片，人像与证件内容应清晰可辨

上传

注意：这里显示的内容，是医师资格考试所有可能需要的材料列表，考生根据自己的个人情况和考区通知要求，上传必需的报名材料图片。

(一) 开始上传

网上报名阶段，请仔细阅读《四川省医师资格考试考区办公室关于开展2022年医师资格考试报名资格审核工作的通知》，考生参照通知要求，并据个人情况，如实上传全部所需的考试材料图片，如更改报考类别或补充报考信息须同步更新上传材料。

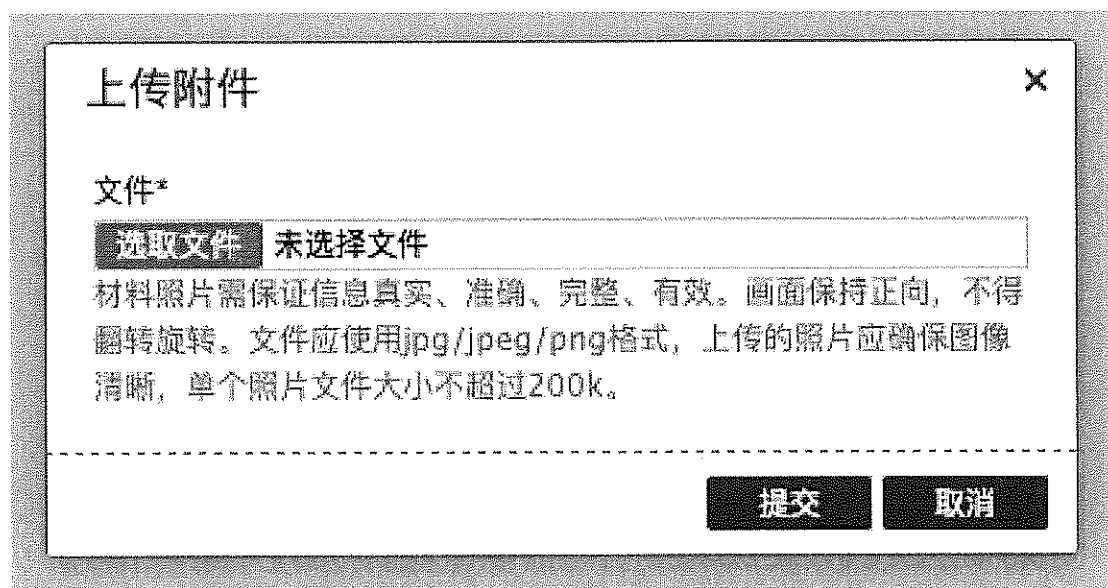

以身份证明上传为例，点击“示例”查看要求，再点“上传”按钮，进入上传图片界面，将个人已经准备好的图像文件上传。

如下图：

身份证明

身份证明：(示例) *

请上传与报名相一致的有效身份证件正反面照片（外国护照需上传信息页与封页）



点击选取文件，即可进入图片选择界面，选择完成点击提交即可上传。

(二) 上传的图片要求

材料照片需保证信息真实、准确、完整、有效。画面保持正

向，不得翻转旋转。文件应使用 jpg/jpeg/png 格式，上传的照片应确保图像清晰，单个照片文件大小不超过 200k。

在每一个图片上传界面都有上述提示，请考生认真阅读，并保证内容真实准确。

（三）同一种类材料可上传多个图片

如果同一种类材料需要上传多个图片的，在上传完第一个图片之后，继续点击后面的上传即可。

身份证明

身份证明：(示例) *

请上传与报名相一致的有效身份证件正反面照片（外国护照需上传信息页与封页），本人手持身份证内容一面照片，人像与证件内容应清晰可辨



点此继续上传下一张

注意：有些图片只有两个或固定数量的（例如身份证明材料），则传完指定数量的图片后，则不能继续上传。

（四）删除并重新上传图片



如果图片上传错了或上传后变形、不清晰时，可以删除再重新上传，点击图片右上角的“-”减号按钮即可删除，如下图：

身份证明

身份证明: (示例) *

点击删除

请上传与报名相一致的有效身份证件正反面照片 (外国护照需上传信息页与封页)

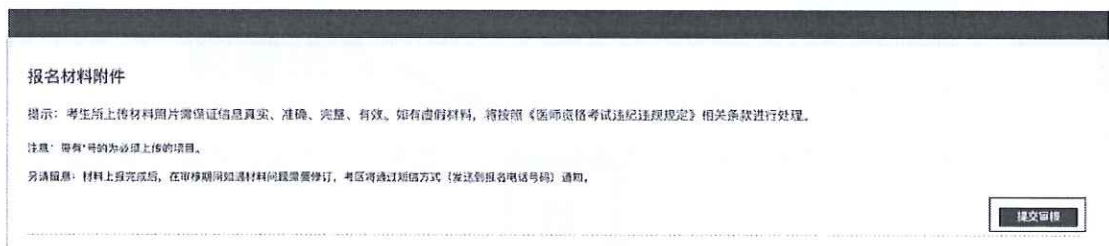


删除完成后, 再次点击上传, 上传新图片即可。

注意: 如考生已“提交审核”或在审核期间, 则上传的图片将被锁定, 考生无法修改图片。

(五) 提交电子资料

考生按照考区的通知要求, 将所需要的材料图片上传完成后, 点击屏幕最右上方的“提交审核”按钮即完成材料的上传。



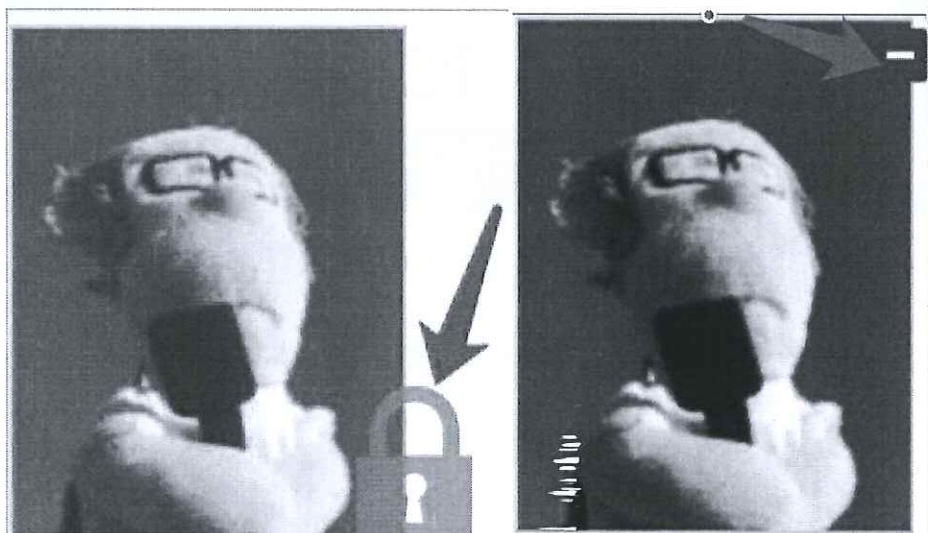
注意：提交后，考生界面会显示上报完成，内容已锁定的提示(锁定即无法自行修改上传材料)，表示上传成功。如下图提示：

消息提醒：

2020/3/12 22:02:08 上报完成，内容已锁定。

三、图片的几种状态

已锁定（考生自主提交报名资料的或提交的报名资料未被审核人员要求更换的），此时考生无法修改图片材料。



未锁定（考生上传后尚未提交或审核期间审核人员要求考生更换完善的资料），考生可以修改图片材料。

四、上传完成后需注意事项

如果已经上传成功，并显示下列消息提醒：

消息提醒：

2020/3/12 22:02:08 上报完成，内容已锁定。

考生可以关闭该页面，等待考务人员进一步的审核通知（可能是电话、短信或应用内的消息等形式）。

考生可根据考区要求的时间或通知，及时查看您的医师资格考试报名材料审核反馈意见，并根据反馈意见补充完善相关材料。

报名材料附件

提示：考生上传材料照片需保证信息真实、准确、完整、有效。如有造假材料，将按照《医师资格考试违纪违规行为处理规定》相关条款进行处理。

注意：用“*”号标注必填上传的字段，材料上传完成后，如请及时向考务人员（考区联络员或考务科）咨询。

返回编辑

考务人员反馈信息

2020/3/12 22:02:08 毕业证编号无法识别，请重新上传！
2020/3/12 22:02:08 上传完成，内容已锁定。

身份证明

身份证明：(示例)

请上传与准考证一致的身份证扫描件（持因护照等上传信息不符时），本人手持身份证的一张照片，人像与证件内容清晰可辨



上传

如无新消息说明材料符合要求或上传的材料说明您不符合报名条件等情况。

信息公开形式：主动公开

抄送：四川省卫生健康委，省中医药管理局。

四川省医师资格考试考区办公室

2022年1月11日印发
