

# 网上报名操作指导

## 目 录

网上报名操作指导 .....	1
一、 注册账号和登录 .....	2
1. 阅读文件 .....	2
2. 注册 .....	3
3. 找回密码 .....	4
二、 考评报名 .....	6
1. 完善基本信息 .....	6
2. 上传基本照片 .....	7
3. 微信绑定与关注 .....	10
4. 网上报名 .....	12
1) 阅读报考文件 .....	13
2) 填写报考信息 .....	14
三、 其他操作 .....	21
1. 打印报名表 .....	21
2. 打印准考证 .....	22
3. 修改密码 .....	22

## 一、注册账号和登录

### 1. 阅读文件

考生在进行网上预报名前，请认真阅读中国卫生人才网“医用设备使用人员业务能力考评”专区中本年度考评的相关信息。



进入网上报名系统后，考生应仔细阅读页面左侧的“特别提示”，按照提示要求进行注册、填报信息等操作。



## 2. 注册

点击【注册】功能，进入用户注册页面。



证件号码和姓名一旦注册，不允许修改，若注册证件号码填写有误，考生须注册新账号。注册及填报个人信息时，请准确填写、认真核对，确保信息真实有效。注册成功后应牢记用户名、密码和密码找回问题、答案，它们是找回密码操作的唯一途径。填写完毕并确认信息无误后点击下方【注册】即可完成注册。

### 注意事项：

- (1) 填写姓名时，输入的姓名必须与考评时提供的有效证件上的姓名一致。
- (2) 姓名如包含生僻字或“·”，请点击“生僻字输入”按钮，从列表中选择对应的生僻字。如在列表中未找到所需生僻字，请使用拼音代替。

(3) “证件类型”包括居民身份证、军人证件、港澳居民居住证、港澳居民来往内地通行证、台湾居民居住证、台湾居民来往大陆通行证、外国人永久居留证。证件号码中不允许有空格，其中居民身份证、港澳居民居住证、台湾居民居住证号码必须为 18 位。

证件类型	要求
居民身份证	证件号码须为 18 位
军人证件	不允许有空格
港澳居民居住证	证件号码须为 18 位
台湾居民居住证	证件号码须为 18 位
港澳居民来往内地通行证	不允许有空格
台湾居民来往大陆通行证	不允许有空格
外国人永久居留证	不允许有空格

(4) 证件类型为“居民身份证”时，出生日期将根据证件号码自动匹配。

(5) 姓名、证件类型和证件号码信息经确认后不能进行修改，并且会与公安部身份证信息进行核验，请考生务必注意所填内容的真实有效性。

(6) 如报名时使用的有效证件将在考评期间失效，请考生及时更换，以免影响正常参加考评。

(7) 出生日期未与证件号码自动匹配的，则需手工录入。

### 3. 找回密码

如忘记用户名或密码，可通过登录界面的“找回密码”功能找回。



点击登录页面【找回密码】，进入密码找回页面：

输入考生姓名，证件号码、验证码点击【查询】按钮，查询出考生注册时填写的密码找回问题。

填写正确答案后，跳转到密码重置界面浏览注册用户名，并设置新密码。



## 二、 考评报名

### 1. 完善基本信息

首次登录网上报名系统，应进行完善基本信息操作。



#### 1) 学历学位信息维护

点击左侧导航菜单【学历学位信息维护】，进入学历学位信息维护页面：



根据系统提示，添加学历或学位信息，添加完成后，点击【保存】按钮，完成学历或学位信息的维护。

### 注意事项：

2002年以后取得的专科以上学历证书编号，系统将通过学信网进行核验，务必准确填写。



## 2. 上传基本照片

此照片可用于考评报名，照片上传之前应仔细阅读该界面的照片要求，点击下载【照片审核处理工具】，如下图：



解压缩并打开【照片审核处理工具】，如下图：

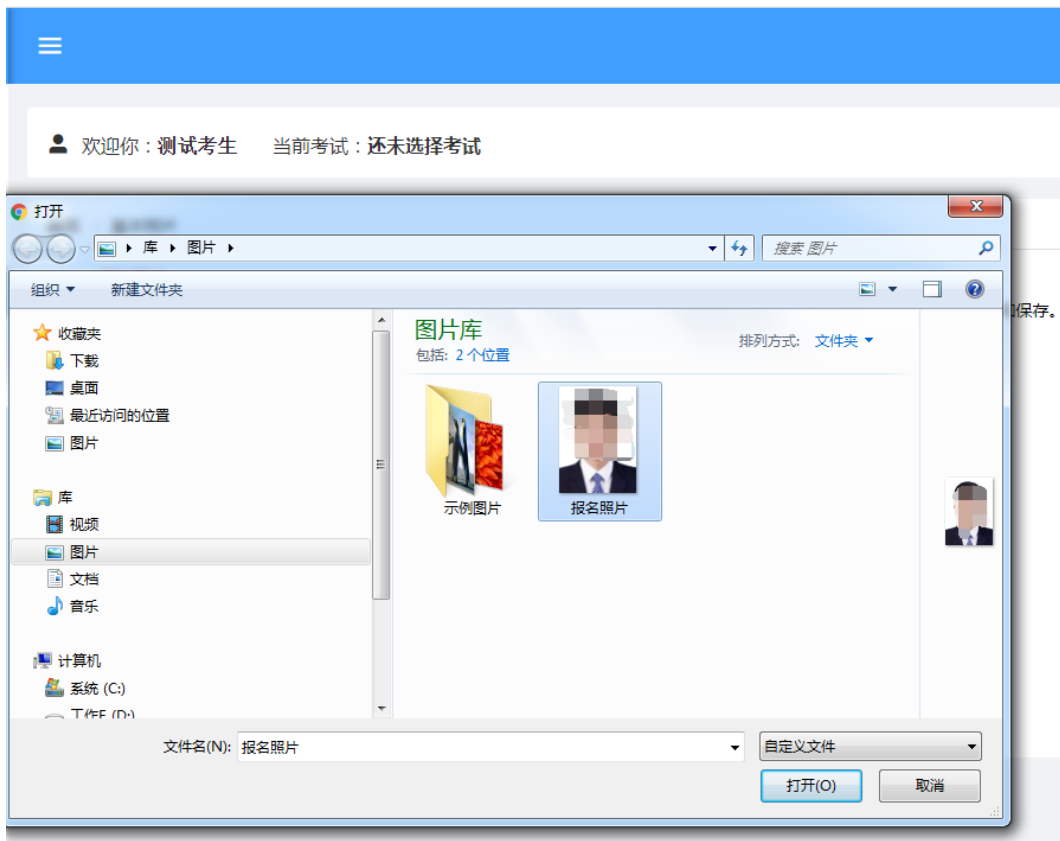


如选择照片符合要求，系统会在审核通过照片区域显示照片，点击“保存照片文件”将审核通过的照片保存在本地电脑上即可。如下图所示：

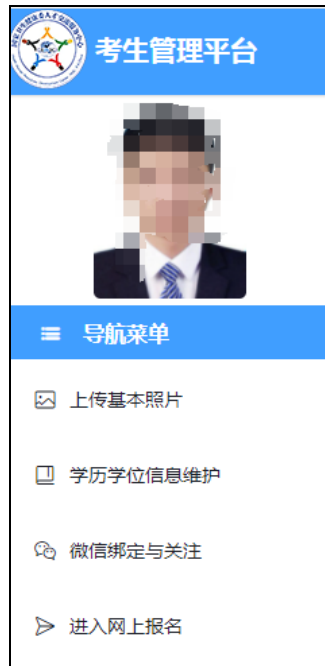




点击【上传基本照片】功能上的“+”号，选择保存在本地电脑上通过审核后的照片（文件名为“报名照片”），点击“打开”按钮即可成功上传。如下图：



上传成功后，系统页面左上角会呈现基本照片



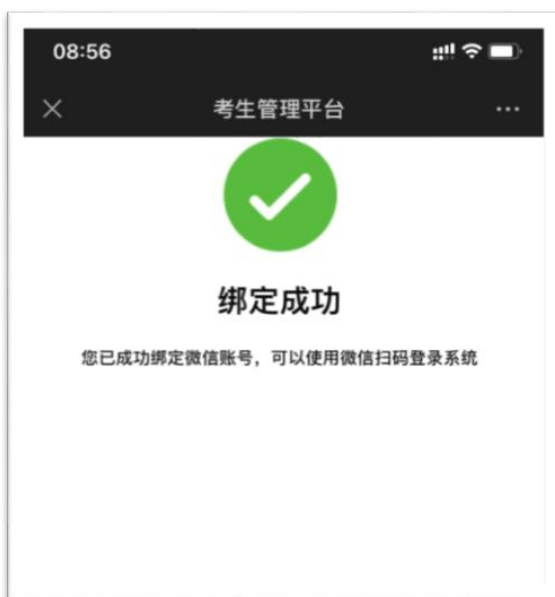
### 3. 微信绑定与关注

考生填写报名信息前，需关注中国卫生人才网微信公众号，并绑定微信。


考生使用手机微信 APP 先扫描左侧二维码关注公众号，然后扫描右侧二维码进行绑定操作。



绑定成功，微信端会反馈“绑定成功”提示。



若解除绑定, 点击页面下方【微信解除绑定】按钮, 根据页面提示, 解除绑定信息, 解除绑定后, 请务必绑定新的微信号。

考生绑定微信后, 可以直接通过扫码登录系统, 在下图中点击  图标登录, 选择微信登录后扫码即可登录。如下图:



扫二维码进行登录。如下图:



登录成功，手机微信端会提醒成功字样。如下图：



#### 4. 网上报名

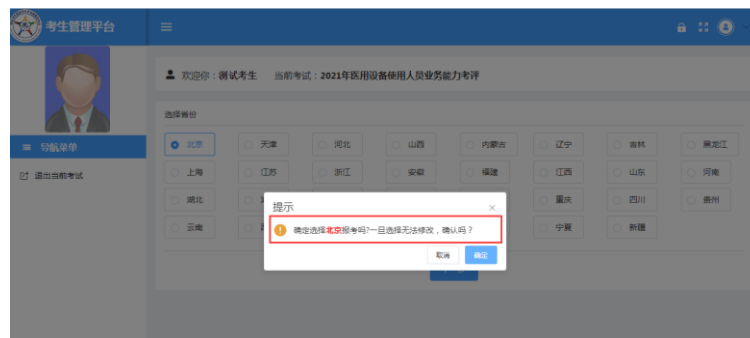
基本信息完善之后，点击导航菜单栏中的【进入网上报名】功能模块，进入选择考评界面。如下图：



在界面显示的列表中选择要报考的项目，点击【选择】按钮进入选择省份界面。如下图所示：



请准确选择报考省份，一旦确定，将无法进行修改操作。



## 1) 阅读报考文件

选择省份后，进入报名界面，首先依次阅读本项目报考文件，且勾选“我已阅读考试须知”复选框。如有多个文件，需点击“下一步”。如下图所示：



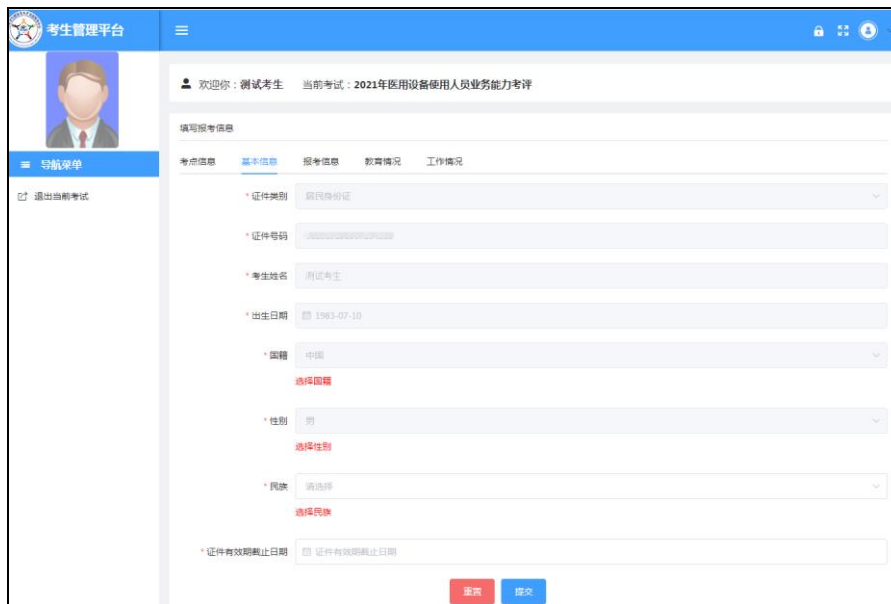
## 2) 填写报考信息

全部阅读完成后开始填写报名信息，带有红色“\*”号标记的信息为必填项。报名信息按照分类的考点信息、基本信息、报考信息、教育情况、工作情况依次进行填写，填写完一个分类的内容并确认无误后点击“提交”按钮，开始填写下一分类的内容。如下图：



### ➤ 填写基本信息

该界面中的证件类型、证件号码、考生姓名为注册时填写的信息；如证件类型为居民身份证，出生日期和性别为系统自动识别，考生无法修改。如下图：



### ➤ 填写报考信息

“报考专业”、“执业类别”和“职称”，可以从下拉框中选择录入；“报考科目”系统自动勾选，医师执业证书编码为手工录入，**技师、物理师、化学师不需要填写医师执业证书编码**。如下图：

填写报考信息

考点信息 基本信息 报考信息 教育情况 工作情况

\* 报考专业 大医考评 / LA医师

报考科目  大医考评

\* 执业类别 临床执业医师

选择执业类型

\* 职称 初级

请选择职称

医师执业证书编码  0/15

注：技师、物理师、化学师不需要填写医师执业证书编码

返回 提交

填写完成并确认无误后，点击“提交”按钮，进入下一步。

填写报考信息

考点信息 基本信息 报考信息 教育情况 工作情况

\* 报考专业 大医考评 / LA医师

报考科目  大医考评

\* 执业类别 临床执业医师

选择执业类型

\* 职称 初级

请选择职称

医师执业证书编码  15/15

注：技师、物理师、化学师不需要填写医师执业证书编码

返回 **提交**

#### ➤ 填写教育情况

学历和学位信息均从下拉框中选择录入，若下拉列表中没有所需项，请“退出当前考试”，使用【学历学位信息维护】功能重新维护。

➤ 填写工作情况

“行业系统”可从下拉框中选择录入；“单位名称”为模糊查询方式，可从查询内容中选择对应单位录入，无匹配的单位名称，请选择“其它”并输入单位名称。

现从事专业、开始从事现专业时间和专业工作经历（该信息项限 200 个字以内）按实际情况输入。如下图：



## ➤ 上传照片

所有分类的信息均填写并提交后，系统自动跳转到上传照片界面。考生可使用“上传基本照片”中的照片为考评照片，也可以重新更换照片。



为确保签到表、准考证和成绩合格证明等文件照片正常显示，照片上传之前应仔细阅读该界面的照片要求并严格按照要求处理并上传照片。如不使用“上传基本照片”中维护的照片，考生需更换考评照片。操作流程与“上传基本照片”一致。



➤ 提交信息

考生填写完所有信息并上传照片后，点击【提交报名信息】按钮提交信息，并打印报名表。如下图：



➤ 打印报名表

考生完成【提交报名信息】后，点击左侧导航菜单栏【打印报名表】，系统会出现考生的填写的报考信息，再点击【打印报名表】后系统会自动生成并下载 PDF 格式的考生报名表。

➤ 报名确认与资格审核

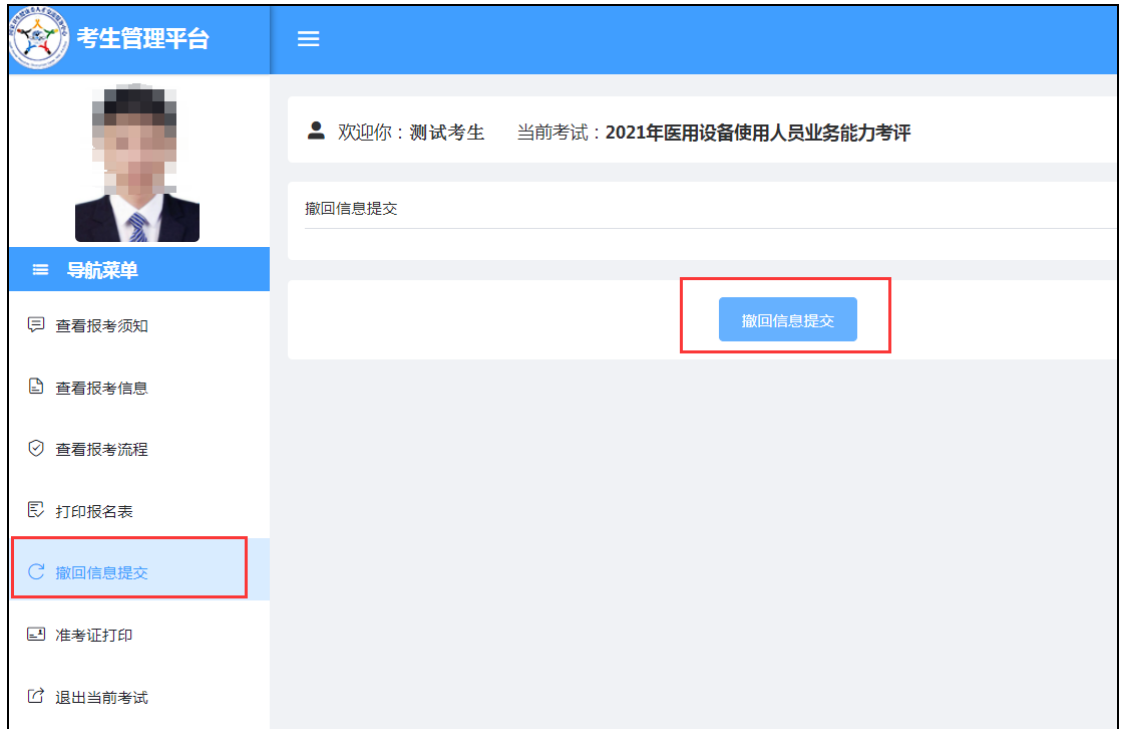
信息提交成功并打印报名表后，考生需在各地区考评管理机构的规定日期前，将要求的材料递交至指定地点进行报名确认和资格审核。考生可登录报名系统查看确认与审核状态，如下图：



报考过程中，考生可以点击左侧导航菜单栏中的【查看报考信息】功能，查看自己具体的填报信息情况，以便于检查核对。

信息提交后若未经考评管理机构报名确认，考生发现报考信息有误的，可修改报考信息：点击左侧导航菜单栏中的【撤回信息提交】，成功撤回后自动跳转到【查看报考流程】功能，进行重新填报。

采用邮寄方式已经递交报名材料的考生，如需修改报考信息，在系统中【撤回信息提交】后，须及时告知考评管理机构。



➤ 修改报考信息

考生成功撤回信息提交后，系统自动跳转到【查看报考流程】功能，进行报考信息的修改。



### 三、 其他操作

#### 1. 打印报名表

报名信息提交后，在左侧导航菜单栏选择【打印报名表】。如下图：



系统会将报名信息以表格形式显示，以 pdf 文件格式另存本地后进行打印。如下图：

2021 年医用设备使用人员业务能力考评报名表				
网报号: 0000013		注册用户名: testxj03		
验证码: 8145345		确认考区: 北京		
基本情况	姓名	测试考生	性别	男
	民族	汉族	出生日期	1983-07-10
	证件类型	居民身份证	证件编号	110101198307103333
报考信息	职称	中级	医师资格证书编码	110101198307103333
	报考专业	IA 医师		
教育情况	毕业学历	大学本科	毕业时间	2008-02
	学位	学士	毕业专业	基础医学
	毕业学校	北京协和医学院		
工作情况	行业系统	卫生系统	单位名称	北京市疾病预防控制中心(北京市, 东城区, 东城区)
	现从事专业	检验	开始从事现专业时间	2011-10-04
其它	※联系电话 (考生手工必填)		※联系地址 (考生手工必填)	
申报人员签名				
<b>审核意见</b>				
单位人事部门 审查意见		省级卫生健康行政部门 审核意见		
印章 年 月 日		印章 年 月 日		
<b>备注:</b> 1. 技师、物理师、化学师不需要填写医师执业证书编码; 2. 此表须申报人员仔细核对后签字确认, 一旦确认不得修改。				

## 2. 打印准考证

考生可在规定时间内，登录网上报名系统，在左侧导航菜单栏选择【打印准考证】，点击【下载准考证】按钮即可下载打印。



## 3. 修改密码

如需修改网报系统用户密码，考生可点击右上角按钮选择“修改密码”。如下图：



请修改方便易记的密码。如下图：

The image shows a '修改密码' (Change Password) form. It has three input fields: '原密码' (Original Password), '新密码' (New Password), and '确认密码' (Confirm Password). There are '提交' (Submit) and '清空' (Clear) buttons at the bottom.